おりがみ

origami

Hay muchas formas de disfrutar del origami que pueden disfrutar niños y adultos.

Usemos el origami como disparador de conversación. Doblamos al lindo Santa mientras miramos la hoja

Se puede utilizar como entrada de una casa o interior de una habitación infantil.

はり絵おりがみアート

Cuerpo de hoja de origami

Haremos una linda jaula de Papá Noel. Combina la cabeza y el cuerpo. Al final, decóralo a tu gusto.

◆Puntos de trabajo

① Dobla las jaulas en orden.
② Tenga cuidado con la simetría izquierda-derecha.
③ Asegúrese de que el cinturón esté en el centro de su cuerpo.

◆Forma de plegado

1


2


3


4


5


6


7

8

9

Hoja de origami Kao

Haremos una linda jaula de Papá Noel. Combina la cabeza y el cuerpo. Al final, decóralo a tu gusto.

◆Puntos de trabajo

① Dobla las jaulas en orden.
② Presta atención al equilibrio del sombrero.
③ ¡Completa con una bonita pegatina de cara!

◆Forma de plegado

1


2


3


4


5


6

7

8

9